



PRIMA DI QUALSIASI ALTRA COSA :

- 1) Impostazioni DEL DISPOSITIVO  -> Sicurezza -> Autorizzare : Origini Sconosciute -> OK
- 2) Sempre su Impostazioni DEL DISPOSITIVO  -> Display -> Sospensione -> Mai

ADESSO SCARICHIAMO LA NUOVA APP PRINTER

(l'App è funzionante per soli dispositivi Android. Se hai un dispositivo Apple, chiama la nostra assistenza e fissa una telefonata al 3333625907)

- 3) Apri Google Chrome  ed inserisci :

---->>> www.domowedelivery.com/domoprinter

-> Cliccare "Scarica l' App Printer"

-> Confermare ed autorizzare qualsiasi altro banner compaia.

A questo punto la nuova App Printer Domo è stata installata sul dispositivo.

Per poter fare il **Login** sono necessarie le informazioni fornite da noi:

- **Nome Utente**
- **Password**
- **Id Negoziante**

CONFIGURARE LA STAMPANTE: QUALE DISPOSITIVO STAI UTILIZZANDO ?

CASO SUNMI --> E' sufficiente, dopo l'accesso, andare in CONFIGURAZIONI --> Scegli il TEMPLATE di STAMPA --> Seleziona SUNMI e premi SALVA.

Rientrando, puoi effettuare il TEST STAMPA.


CASO SEMPLICE SMARTPHONE ANDROID

--> Torna sul sito: www.domowedelivery.com/domoprinter
e segui le istruzioni dell'articolo.

CONFIGURARE L'AUTOSTART

- 4) Per far sì che ogni volta che si spenga il dispositivo, l'app si riapra automaticamente all'accensione bisogna

-> Torna sulla schermata Iniziale del dispositivo e cercare l'icona in una delle due schermate presenti.

- > Cliccare su **Autostart**  che è presente sul dispositivo nella seconda pagina.
- >Cliccare su: **Add** (seconda riga, di fianco alla parola Applications)
 - > Selezionare "**Domo Printer**"
 - > Chiudere l'applicazione utilizzando i 3 trattini in basso a destra del dispositivo.

N.B.

- Assicurati che lo smartphone abbia la app avviata ed in primo piano **(sulla schermata con scritta IN ATTESA DI NUOVI ORDINI)**
- Lo smartphone non deve mai andare in standby (disabilitare quindi lo spegnimento schermo dalle impostazioni. Se le impostazioni non lo permettono potete usare questa app –
> <https://play.google.com/store/apps/details?id=eu.aboutall.android.tools.kepscreenon>)
- La App deve essere sempre avviata e in primo piano